

РАССМОТРЕНО

На заседании педагогического совета

Протокол № 5

От «28» 03 2019 г.

УТВЕРЖДАЮ

«28» 03 2019г.

Директор МАОУ СОШ №20

А.В. Пшеничный



**ОТЧЕТ  
О РЕЗУЛЬТАТАХ САМООБСЛЕДОВАНИЯ**

Муниципального автономного общеобразовательного  
учреждения средней общеобразовательной школы № 20  
г.Липецка за 2018 год

Липецк, 2019 год

## Оглавление

1. Образовательная деятельность .....	3
2. Учебно-методическое, библиотечно-информационное обеспечение, материально-техническая база .....	4
3. Кадровое обеспечение образовательного процесса.....	6
4. Система управления образовательным учреждением.....	6
5. Организация учебного процесса .....	7
6. Содержание и качество подготовки учащихся. Востребованность выпускников.....	13
7. Функционирование внутренней системы оценки качества образования.....	30
8. Самооценка деятельности образовательной организации ..	31
9. Показатели деятельности МАОУ СОШ №20, подлежащих самообследованию .....	34

## 1. Образовательная деятельность

Муниципальное автономное общеобразовательное учреждение средняя общеобразовательная школа №20 г. Липецка (далее – Учреждение) создано путем изменения типа существующего муниципального бюджетного общеобразовательного учреждения средней общеобразовательной школы №20 г. Липецка на основании постановления администрации города Липецка от 03.12.2013 №2786 «О создании муниципального автономного учреждения образования путем изменения типа существующего муниципального учреждения»

Организационно-правовая форма Учреждения: муниципальное автономное учреждение.

Тип Учреждения: общеобразовательная организация.

Полное наименование: муниципальное автономное общеобразовательное учреждение средняя общеобразовательная школа №20 г. Липецка

Сокращенное наименование: МАОУ СОШ №20 г. Липецка

1.1. Устав образовательной организации, осуществляющей образовательную деятельность принят в соответствии с частью I Гражданского кодекса Российской Федерации, Федеральным законом от 29.12.2012 № 273-ФЗ «Об образовании в Российской Федерации», Федеральным законом от 03.11.2006 № 174-ФЗ «Об автономных учреждениях»

1.2. Юридический и фактический адрес школы: 398004, Россия, город Липецк, переулок Учебный, д. 1  
телефон: 8(4742) 382400  
e-mail: sc20lipetsk@mail.ru  
сайт: <http://школа20липецк.рф>

1.3. Документы, на основании которых осуществляет свою деятельность МАОУ СОШ №20.

В своей деятельности Учреждение руководствуется Конституцией Российской Федерации, международными нормативными правовыми актами, законодательством Российской Федерации и Липецкой области, приказами федерального органа исполнительной власти в сфере образования, приказами управления образования и науки Липецкой области, приказами и распоряжениями департамента образования администрации города Липецка, уставом школы.

Лицензия на право ведения образовательной деятельности: выдана Управлением образования и науки Липецкой области серия 48ЛЮ1 № 0000681 от 02 апреля 2014 года, срок действия лицензии бессрочно

МАОУ СОШ №20 г. Липецка имеет лицензию на право ведения образовательной деятельности по следующим образовательным программам:

- программа начального общего образования;
- программа основного общего образования;
- программа среднего общего образования;
- программа дополнительного образования.

Свидетельство о государственной аккредитации:

- серия 48А01 № 0000194
- регистрационный номер № 004 от 16 мая 2014 года
- действительно по 16 мая 2026 года.

**ВЫВОД:** В 2018 году для организационно-правового обеспечения образовательной деятельности МАОУ СОШ №20 г. Липецка располагала основным комплектом учредительной, нормативно-правовой и организационно-распорядительной документации (разработаны и утверждены в соответствии с действующим законодательством локальные нормативные акты; порядок организации и ведение делопроизводства осуществляются в соответствии с утвержденной номенклатурой дел; деятельность школы в течение учебного года осуществляется в соответствии с планом работы школы), которая соответствует предъявляемым требованиям; лицензионные требования и нормативы соблюдаются; правила приема, отчисления и выпуска учащихся соответствуют действующему законодательству.

## 2. Учебно-методическое, библиотечно-информационное обеспечение, материально-техническая база.

### 2.1. Учебно-методическое обеспечение

Учебники			Учебно-методические издания		Электронные образовательные ресурсы (количество единиц)
Кол-во экземпляров	Кол-во наименований	Кол-во экземпляров на одного обучающегося	Кол-во экземпляров	Кол-во наименований	
23 162	215	13	258	10	2 213

### 2.2. Состояние информационного фонда

Для обеспечения эффективного освоения образовательных программ в школе имеется 2 компьютерных класса с выходом в Интернет, а также:

- 68 персональных компьютера;
- 24 принтера и 12 МФУ;
- 21 проектор;
- 1 цифровой фотоаппарат;
- система интерактивного голосования Smart;
- 18 интерактивных комплексов.

В школе функционирует система электронный дневник и электронный журнал успеваемости, который охватывает всех учащихся школы. Родители имеют

возможность получить всю необходимую информацию о текущей успеваемости (включая отметки за различные виды работ на уроке), посещаемости своих детей, а также имеют возможность познакомиться с темой урока и домашним заданием.

**ВЫВОД:** В 2018 году в школе 95% учебных кабинетов обеспечены комплектами мультимедийного оборудования. Функционирует локальная сеть, что позволяет использовать Интернет-ресурсы в учебной и внеурочной деятельности, выполнять практическую часть образовательных программ на 100 %. Информационная среда школы способствует эффективному применению информационно-коммуникационных технологий во всей образовательной деятельности.

### 2.3. Библиотечно-информационное обеспечение

	Количество наименований	Количество экземпляров
Общий фонд	945	25 353
Официальные издания	5	5
Подписные издания	15	482
Справочная литература	177	197
Художественная литература	1887	2191
Новые поступления за 5 лет	21	42

### 2.4. Материально-техническая база

Помещение	Кол-во
Кабинет физики	2
Кабинет химии	1
Кабинет биологии	2
Кабинет математики	4
Кабинет русского языка	5
Кабинет истории	2
Кабинет географии	1
Кабинет информатики	2
Кабинет иностранного языка	4
Кабинет музыки	1
Кабинет технологии	3
Кабинет ОБЖ	1
Кабинет ГПД	1
Кабинет начальной школы	14
Спортивный зал	2
Тренажерный зал	2
Кабинет хореографии	1
ИЗО-студия	1
Конференц-зал	1

Для ведения эффективной работы по здоровьесбережению оборудованы и укомплектованы: столовая на 220 посадочных мест, медицинский кабинет, процедурный кабинет, кабинет стоматолога.

**ВЫВОД:** В 2018 году здоровьесберегающая среда, созданная в школе, позволила обеспечить условия для введения инновационных технологий обучения без ущерба для здоровья ребенка. Пропускной, охранный режим, наличие тревожной кнопки, выполнение требований СанПиН обеспечивают безопасность учащихся.

### 3. Кадровое обеспечение образовательного процесса

Всего педагогических работников	69
<b>Образовательный ценз</b>	
Высшее профессиональное образование	66
Среднее профессиональное образование	3
<b>Квалификационная категория</b>	
Высшая квалификационная категория	37
Первая квалификационная категория	22
<b>Сведения о награждении</b>	
Отличник народного просвещения	1
Почетная грамота МО	10
Почетная грамота УОиН	23
Лауреат премии им. К.А. Москаленко	1
Лауреат премии им. С.А. Шмакова	2
<b>Профессиональные конкурсы</b>	
Победитель муниципального конкурса «Учитель года»	2
Победитель ПНП «Образование»	4
<b>Профессиональная подготовка</b>	
Прошли курсы повышения квалификации	69
Прошли курсы по ФГОС	69
<b>Стаж работы</b>	
Менее 5 лет	7
От 5 до 20 лет	34
От 20 до 30 лет	25
Более 30 лет	3

### 4. Система управления образовательным учреждением

Управление школой осуществляется на принципах открытости и демократичности. В школе спроектирована система управления, оптимальная для

формирования общечеловеческих ценностей, свободного развития личности, охраны жизни и здоровья человека. Система управления функционирует в рамках существующего законодательства РФ с учетом социально-экономических, материально-технических и внешних условий.

Структура управления МАОУ СОШ №20

<b>Первый уровень – коллегиальные органы управления</b>
Наблюдательный совет Педагогический совет Общее собрание работников
<b>Второй уровень – администрация школы</b>
Директор школы Заместители директора
<b>Третий уровень – органы самоуправления педагогических сообществ</b>
Методический совет Методические объединения Совет профилактики
<b>Четвертый уровень</b>
Совет учащихся Органы самоуправления классных коллективов

Высшим общественно-педагогическим органом управления является Конференция школы, которая определяет стратегию образовательного учреждения и активно участвует в создании благоприятной образовательной среды.

**ВЫВОД:** организационная структура управления соответствует задачам развития образовательной организации и фактическому исполнению функций субъектов управления в 2018 году

## 5. Организация учебного процесса

### 5.1 Режим работы

Количество учебных дней в неделю – 5

Количество учебных недель:

1 классы – 32

2-11 классы – 34

Сменность занятий:

I смена: 1-2, 4Б, 4Е, 5, 8-11 классы

II смена: 3, 4А, 4В, 4Г, 4Д, 6-7 классы

Начало учебных занятий:

I смена – 8:00

II смена – 14:05

Окончание учебных занятий:

1 классы – 10:40 (I четверть), 11:25 (II четверть), 12:40 (III-IV четверть)

I смена – 13:55

II смена – 18:20

В расписании чередуются в течение дня и недели предметы естественно-математического и гуманитарного циклов с уроками музыки, ИЗО, технологии и физкультуры.

Учитывается ход дневной и недельной кривой умственной работоспособности учащихся. Продолжительность перемен соответствует требованиям.

В 1-х классах применяется «ступенчатый» метод постепенного наращивания учебной нагрузки. Режим работы групп продленного дня соответствует требованиям СанПиНа.

## 5.2 Характеристика образовательного пространства

Начальное общее образование	Программы: - «Планета знаний»; - «Перспектива»; - «2100»; - «Школы России»
Основное общее образование	Программы основного общего образования. Расширенное изучение химии, алгебры, обществознания, русского языка в 8 классе (по выбору)
Среднее общее образование	Профили обучения: - естественнонаучный; - социально-экономический; - социально-гуманитарный; - химико-биологический; - политехнический; - универсальный.
Изучаемые иностранные языки	Основной иностранный язык – английский (изучается со 2 класса). Второй иностранный язык (немецкий) планируется с 01.09.2019.

## 5.3. Характеристика контингента образовательного учреждения

### 5.3.1. Контингент обучающихся

Классы	Количество обучающихся				
	2014-2015 уч.год	2015-2016 уч.год	2016-2017 уч.год	2017-2018 уч.год	2018-2019 уч.год
1-4 классы	801	810	825	752	719
5-9 классы	845	857	878	832	805
10-11 классы	126	120	148	170	157



Средняя наполняемо сть классов	28	28	28	32	32
--------------------------------------	----	----	----	----	----

Сохранность контингента до получения ими основного общего образования – 98%.

Всего обучающихся	2016/2017		2017/2018		2018/2019	
	1856		1750		1681	
Дети из многодетных семей	127	6,8%	152	8,6%	165	9,8%
Дети, находящиеся на опеке	6	0,3%	4	0,2%	5	0,2 %
Дети, состоящие на учёте в ПДН	14	0,7%	12	0,6%	4	0,1%
Дети группы риска	25	1,3%	25	1,4%	29	1,7%
Неблагополучные семьи	8	0,4%	8	0,4%	3	0,17%
Беженцы-переселенцы	3	0,1 %	2	0,1%	2	0,1%
Дети из малообеспеченных семей	7	0,3%	10	0,5%	7	0,3%
Дети из неполных семей. Из них:	177	9,5%	222	12,6%	183	10%
Проживают с мамой	171	9,2%	218	12,4%	178	10%
Проживают с папой	6	0,3%	4	0,2%	4	0,2%
Проживают с бабушкой	0	0%	0	0%	1	0,1%

**ВЫВОД:** В 2018 году при организации образовательной деятельности учитывались особенности внешней и внутренней среды школы: статус семьи, уровень материального благополучия, образование родителей, профессиональная принадлежность и социальный статус родителей, национальность членов семьи, вероисповедание, уровень воспитанности детей, особенности их психофизиологического состояния, уровень мотивации к учебной деятельности и другое.

### 5.3.2. Информация о родителях и семьях

	2016/2017		2017/2018		2018/2019	
Рабочие	1601	45%	1380	42%	778	25%

Служащие	1703	48%	1482	45%	2060	64%
Предприниматели	151	8,1%	179	5%	157	5%
Пенсионеры	25	0,7%	26	0,7%	21	0,6%
Безработные	54	1,5%	211	6,4%	181	5,4%

#### 5.4. Создание здоровьесберегающих условий

##### 5.4.1 Мониторинг распределения учащихся по группам здоровья

	Четвертая группа здоровья	Третья группа здоровья	Вторая группа здоровья	Первая группа здоровья
2018	11	359	1234	87
2017	9	365	1226	91

##### 5.4.2 Мониторинг распределения учащихся по медицинским группам

	Специальная группа здоровья	Подготовительная группа здоровья	Основная группа здоровья
2018	28	359	1304
2017	36	365	1290

**ВЫВОД:** Проведение прививок и профилактических мероприятий по гриппу и ОРВ в 2018 году снизило общий процент заболеваемости по школе. В летний период 2018 года в школе был организован летний оздоровительный лагерь с дневным пребыванием, в котором отдохнули 130 учащихся.

##### 5.4.3 Результаты медицинского осмотра учащихся в 2018 году

	1-4	5-9	10-11	Всего
Прошли профосмотр	721	810	160	1691
Имеют сердечно-сосудистые заболевания	2	8	4	14
Имеют заболевания двигательного аппарата	74	193	38	305
Имеют заболевания органов зрения и слуха	102	211	49	362
Имеют заболевания органов дыхания	14	35	21	70
Имеют нервно-психологические заболевания	-	-	-	-
Прочие заболевания	36	69	38	143

#### 5.4.4. Организация питания

В исполнении постановления администрации города Липецка, а основании приказов департамента образования администрации города Липецка в школе организовано горячее питание.

Классы	Всего учащихся	Льготная категория	Средства родителей	Всего питается	Процент охвата
1-4	749	63	737	674	98
5-9	841	72	728	800	95
10-11	150	14	129	143	95
Всего	1740	149	1594	1617	95

#### 5.5 Вариативность форм получения образования.

С целью удовлетворения потребности в получении бесплатного и качественного образования всех категорий детей, опираясь на законодательство РФ, регламентирующее предоставление возможности обучаться индивидуально на дому детям, которые по состоянию здоровья временно или постоянно не могут посещать образовательное учреждение, в школе организовано индивидуальное обучение на дому. В 2018 учебном году в школе на надомном обучении по медицинским показателям находились 8 учащихся. (2 – из начальной школы, 2 – из основной школы, 4 – из средней школы).

#### 5.6 Структура методической службы.

##### 5.6.1 Состав методического совета.

1. Администрация.
2. Руководители методических объединений
3. Педагог-психолог

##### 5.6.2 Проблема деятельности МС в 2018 году

Создание условий для совершенствования методической компетенции педагогов при формировании системы оценки планируемых результатов в ходе реализации ФГОС.

##### 5.6.3 Направления деятельности МС в 2018 году

1. Организационно-педагогическая деятельность.
2. Реализация регионального инновационного проекта «Профессиональный и личностный рост педагога как залог повышения качества образования в школе»
3. Развитие кадрового потенциала, распространение передового педагогического опыта (повышение квалификации, аттестация педагогических работников, работа с молодыми специалистами, проведение методических сессий).

4.Повышение профессиональной компетенции педагогов по развитию одаренности (организация работы с одаренными и высокомотивированными учащимися, организация работы со слабоуспевающими и неуспевающими учащимися)

В 2018 году в школе функционировали 7 методических объединений:

- МО учителей математики и информатики;
- МО учителей русского языка и литературы;
- МО учителей естественнонаучного цикла;
- МО учителей иностранных языков;
- МО учителей технологии, физической культуры и ОБЖ;
- МО учителей общественных наук;
- МО учителей начальной школы.

Работа МС осуществлялась в соответствии с планом школы. В целях повышения качества образования в школе осуществлялось сопровождение инновационной деятельности.

В рамках инновационной, экспериментальной деятельности учителями школы на уроках применялись следующие методики и технологии:

- технология системно-деятельностного метода
- технология проблемного обучения
- проектные методики
- методы дифференцированного обучения;
- информационно-коммуникационные технологии.

**ВЫВОД:** В 2018 году план работы методической службы реализован полностью Тематика методических совещаний была обусловлена профессиональными потребностями педагогического коллектива и направлена на реализацию единой методической темы. Использовались формы методической работы, направленные на повышение общекультурного потенциала, на развитие навыков самообразования и инновационной деятельности.

#### 5.7. Финансово-хозяйственная деятельность в 2018 году

Финансирование МАОУ СОШ № 20 в 2018 году составило 65,4 млн. руб. На приобретение основных средств и материальных запасов с целью укрепления учебно-методической базы в бюджете было предусмотрено 1850,3 млн.руб.

#### **Объемы финансирования МАОУ СОШ № 20**

<b>Объемы финансирования</b>	<b>2016</b>	<b>2017</b>	<b>2018</b>
Заработная плата	36273,0	35336,0	36596,4
Начисления на оплату труда	10959,0	10671,2	10832,1
Питание	3894,0	3724,1	5435,3
Оплата транспортных услуг	-	-	-
Оплата услуг связи	153,0	111,6	57,4
Коммунальные услуги	4984,6	4834,6	4265,6
Приобретение оборудования	2347,10	2539,2	1850,3
Текущий ремонт зданий	60,0	60,0	70,0
Оздоровление	266,7	286,6	295,6

Прочие услуги	5762,6	3038,7	2997,3
<b>ВСЕГО:</b>	<b>64700,0</b>	<b>60622,0</b>	<b>65400,0</b>

### Исполнение бюджета в 2018 году по МАОУ СОШ № 20

	План уточненный	Исполнено	% исполнения
Заработная плата	36596,4	36596,4	100
Начисления на оплату труда	10832,1	10832,1	100
Питание	5435,3	5435,3	100
Оплата транспортных услуг	-	-	-
Оплата услуг связи	57,4	57,4	100
Коммунальные услуги	4265,6	4265,6	100
Приобретение оборудования	1850,3	1850,3	100
Текущий ремонт зданий	70,0	70,0	100
Оздоровление	295,6	295,6	100
Прочие услуги	2997,3	2997,3	100
<b>ВСЕГО:</b>	<b>65400,0</b>	<b>65400,0</b>	100

### Средняя заработная плата учителя МАОУ СОШ № 20 за три года:

	2016	2017	2018
Учителя - предметники	32115	32984	30538
Учителя, осуществляющие классное руководство	30030	29960	31038

В МАОУ СОШ № 20 представлен широкий спектр платных дополнительных образовательных услуг. Цена платных услуг устанавливается по соглашению сторон на основе сметы (калькуляции).

**Использование внебюджетных средств:** приобретение материалов на косметический ремонт школы, приобретение мебели, ремонт крыши.

## 6. Содержание и качество подготовки учащихся. Востребованность выпускников.

### 6.1. Результаты промежуточной аттестации

Промежуточная аттестация осуществляется по итогам учебного года (2-11 классы).

В первом классе в конце учебного года даётся качественная оценка освоения каждым обучающимся планируемых результатов. Промежуточная аттестация проводится по завершению освоения программ учебного предмета, курса за учебный год (класс), в сроки, установленные календарным учебным графиком.

Формой промежуточной аттестации по каждому предмету учебного плана, курсу является годовая отметка. Годовая отметка выставляется как среднее арифметическое четвертных (полугодовых) отметок и отметки за итоговую проверочную административную работу (при условии ее проведения) (по правилам математического округления) в классный журнал на предметной странице и сводной ведомости, дневник и личное дело обучающегося.

Итоги успеваемости и качества знаний (уровни, школа).

Уровни обучения	2017-2018уч.г.	
	Усп.	Кач-во
2-4 кл.	100%	72%
5-9 кл.	99%	52%
10-11кл.	100%	55%
ИТОГО	99%	59%

Полученные результаты свидетельствуют об удовлетворительном уровне успеваемости учащихся.

### 6.2. Результаты итоговых работ в 4-х классах

#### Русский язык

Класс	Успеваемость, %	Качество знаний, %
4А	100 %	66%
4Б	100 %	76%
4В	100 %	81%
4Г	100 %	68%
4Д	100 %	72%

#### Математика

Класс	Успеваемость, %	Качество знаний, %
4А	100 %	60%
4Б	100 %	85%
4В	100 %	61%
4Г	100 %	55%
4Д	100 %	73%

### 6.3. Результаты всероссийских проверочных работ

В 2018 году обучающиеся 4, 5, 6, 11-х классов МАОУ СОШ №20 приняли участие во Всероссийских проверочных работах:

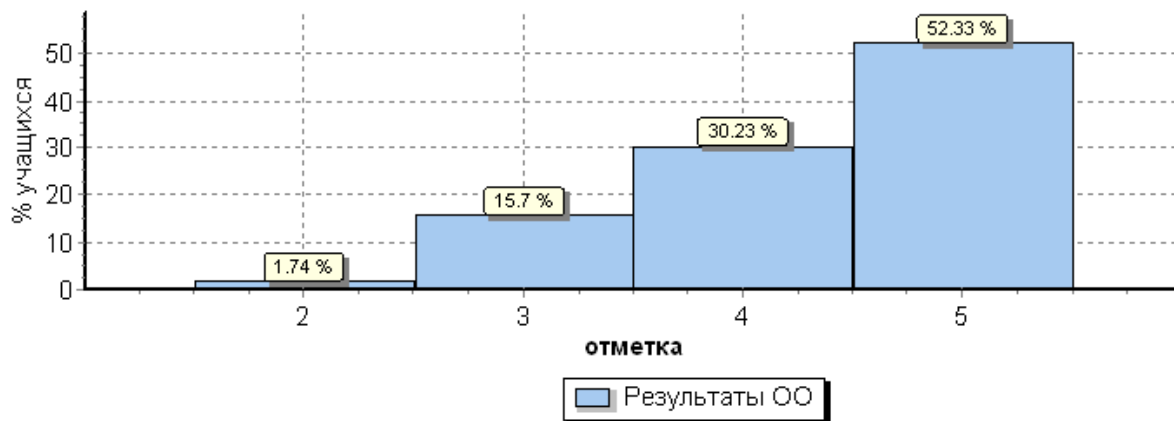
Класс	Предметы
4 классы	Математика Русский язык Окружающий мир
5 классы	Математика Русский язык История Биология
6 классы	Математика Русский язык Биология География Обществознание История

11 классы	Химия Биология География Физика История Иностранный язык (письменно)
-----------	--

### Результаты ВПР в 4 классах

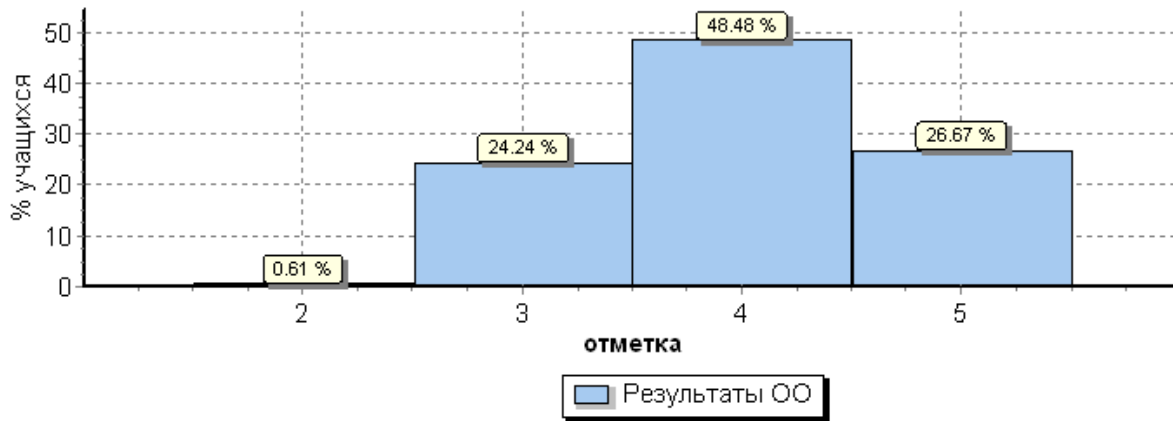
#### Математика

Классы	I четверть	II четверть	III четверть	IV четверть	Год	Результаты ВПР
4А	94%	89%	83%	88%	94%	80%
4Б	88%	88%	82%	85%	88%	88%
4В	97%	86%	92%	92%	94%	86%
4Г	73%	55%	64%	64%	64%	40%
4Д	79%	88%	67%	82%	82%	82%



#### Русский язык

Классы	I четверть	II четверть	III четверть	IV четверть	Год	Результаты ВПР
4А	77%	77%	66%	80%	80%	80%
4Б	85%	85%	76%	85%	85%	88%
4В	78%	75%	81%	78%	81%	83%
4Г	45%	42%	45%	55%	52%	67%
4Д	74%	76%	56%	58%	76%	76%



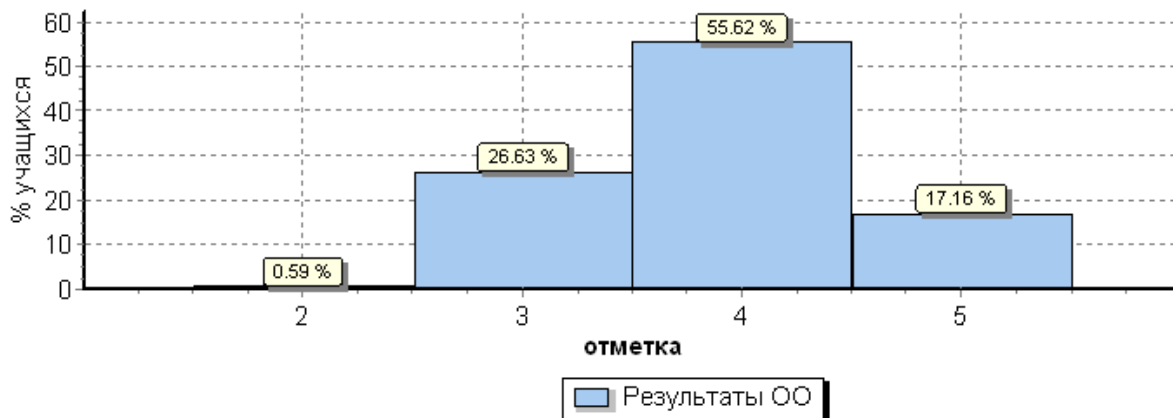
### Окружающий мир

Классы	I четверть	II четверть	III четверть	IV четверть	Год	Результаты ВПР
4А	100%	94%	97%	100%	100%	91%
4Б	94%	97%	97%	9%	97%	85%
4В	97%	97%	86%	94%	97%	67%
4Г	88%	91%	76%	85%	94%	63%
4Д	94%	97%	97%	100%	100%	58%

### Результаты ВПР в 5 классах

#### Математика (171 учащихся):

ОО	Кол-во уч.	Распределение групп баллов в %			
		2	3	4	5
Россия	1296774	13.6	37.5	33.1	15.8
Липецкая обл.	10317	12.1	34.4	<b>35.6</b>	<b>17.9</b>
Липецк	4538	11	32.6	<b>36.8</b>	<b>19.7</b>
МАОУ СОШ №20	171	2.3	12.3	<b>48.5</b>	<b>36.8</b>

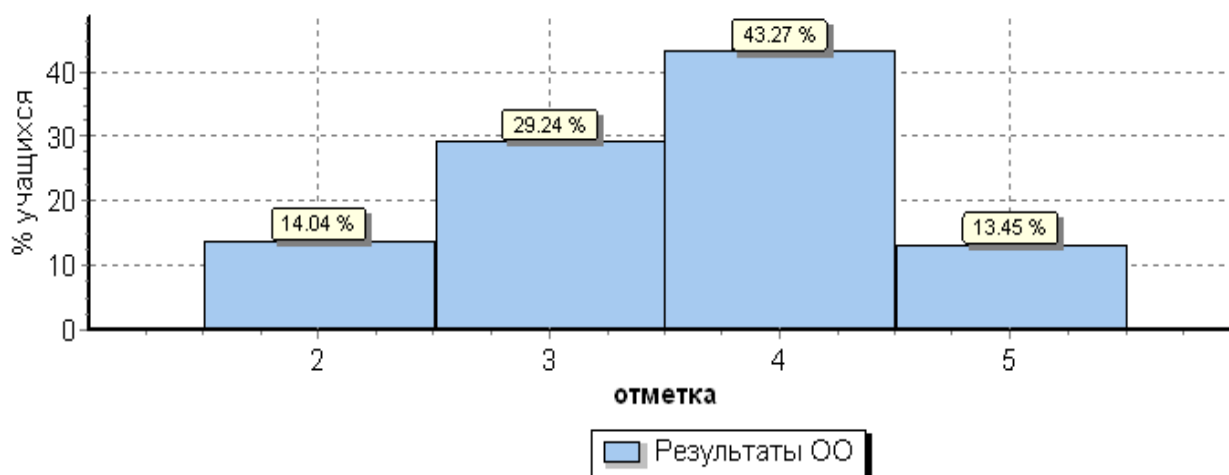




## Русский язык (171 учащийся):

ОО	Кол-во уч.	Распределение групп баллов в %			
		2	3	4	5
Россия	1300922	15.1	39.7	33.9	11.3
Липецкая обл.	10439	13.3	37.	36.4	12.4
город Липецк	4586	12.9	39.	36.2	11.3
МАОУ СОШ №20 г.Липецка	171	14	29.2	<b>43.3</b>	<b>13.5</b>

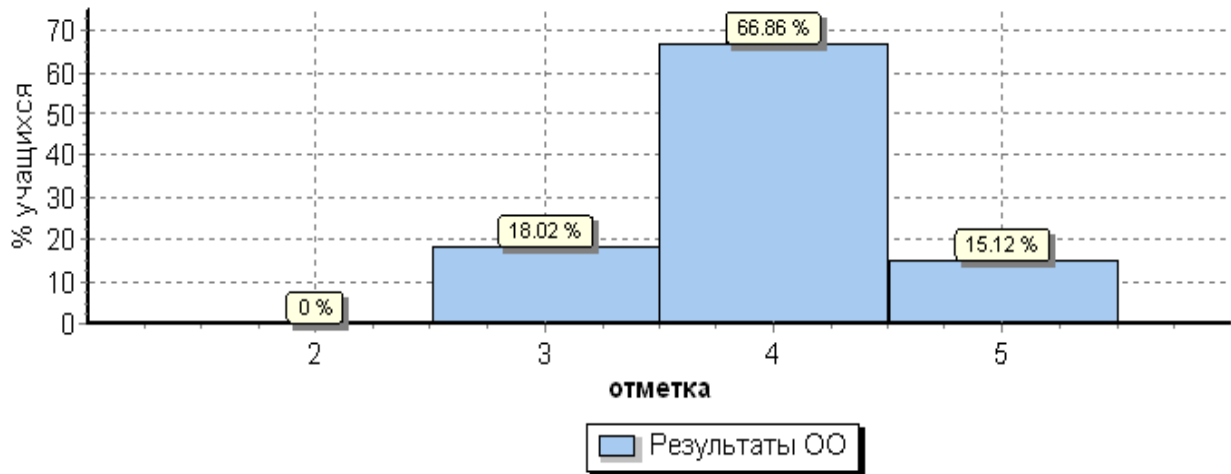
Общая гистограмма отметок



## Биология (172 учащийся):

ОО	Кол-во уч.	Распределение групп баллов в %			
		2	3	4	5
Россия	1261448	2.5	35.5	<b>51.4</b>	<b>10.5</b>
Липецкая обл.	10146	1.3	30.4	<b>54.3</b>	<b>14</b>
город Липецк	4483	0.69	29.2	<b>56.1</b>	<b>14</b>
МАОУ СОШ №20 г.Липецка	172	0	18	<b>66.9</b>	<b>15.1</b>

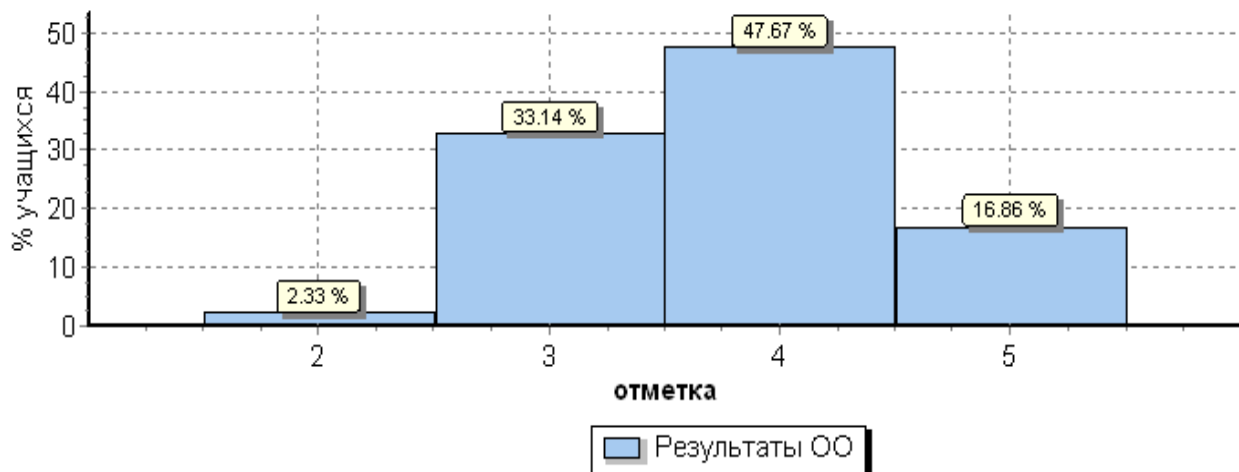
## Общая гистограмма отметок



## История (172 учащихся):

ОО	Кол-во уч.	Распределение групп баллов в %			
		2	3	4	5
Россия	1282871	6	34.2	40.2	19.6
Липецкая обл.	10325	4.8	31.9	41.5	21.8
город Липецк	4581	3.9	32	42.3	21.8
МАОУ СОШ №20 г.Липецка	172	2.3	33.1	47.7	16.9

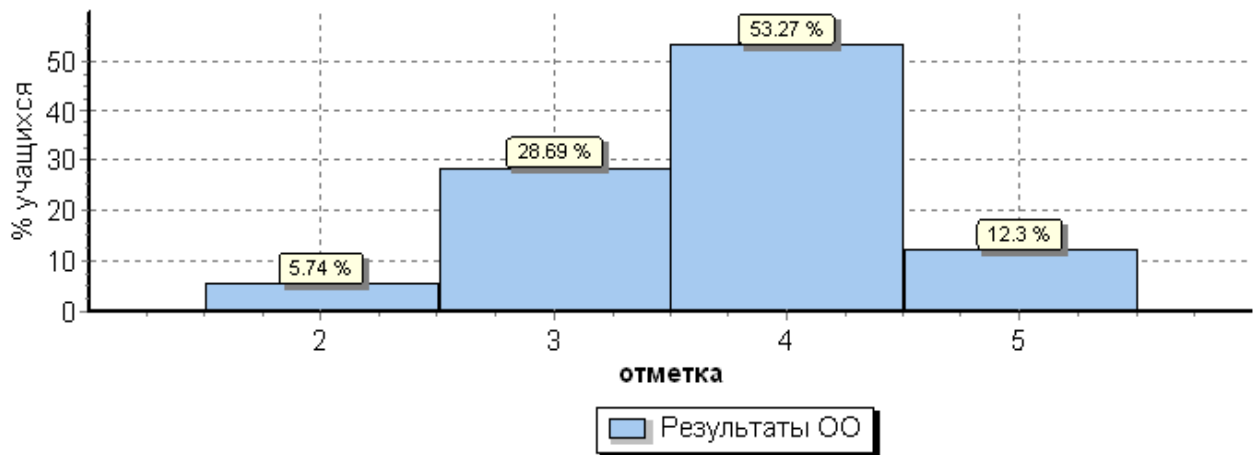
## Общая гистограмма отметок



### Результаты ВПР в 6-х классах

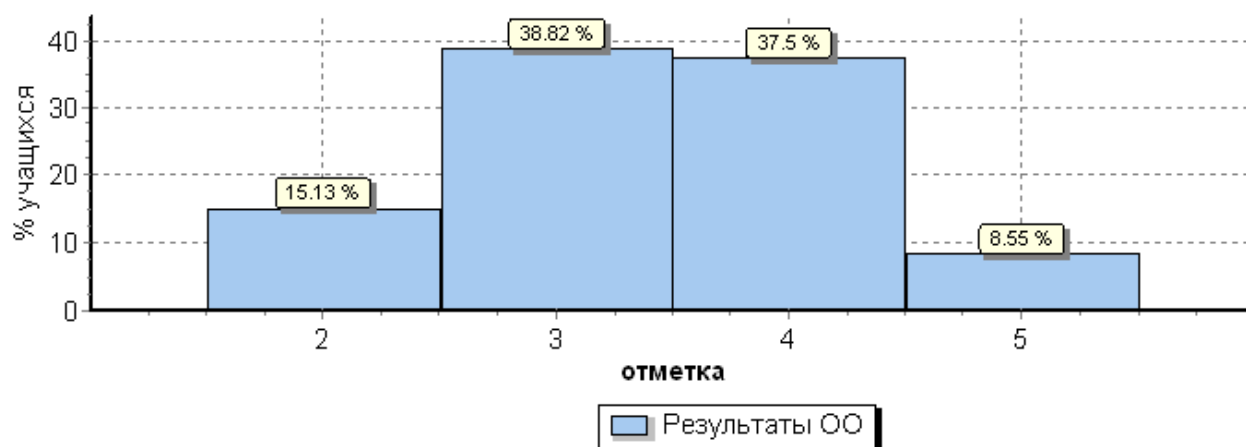
#### Математика (122 человека)

ОО	Кол-во уч.	Распределение групп баллов в %			
		2	3	4	5
Вся выборка	990665	14.3	47.1	31.3	7.3
Липецкая обл.	8528	13.2	43.6	34.9	8.2
город Липецк	3359	13.4	43.2	35.2	8.2
МАОУ СОШ №20 г.Липецка	122	5.7	28.7	53.3	12.3



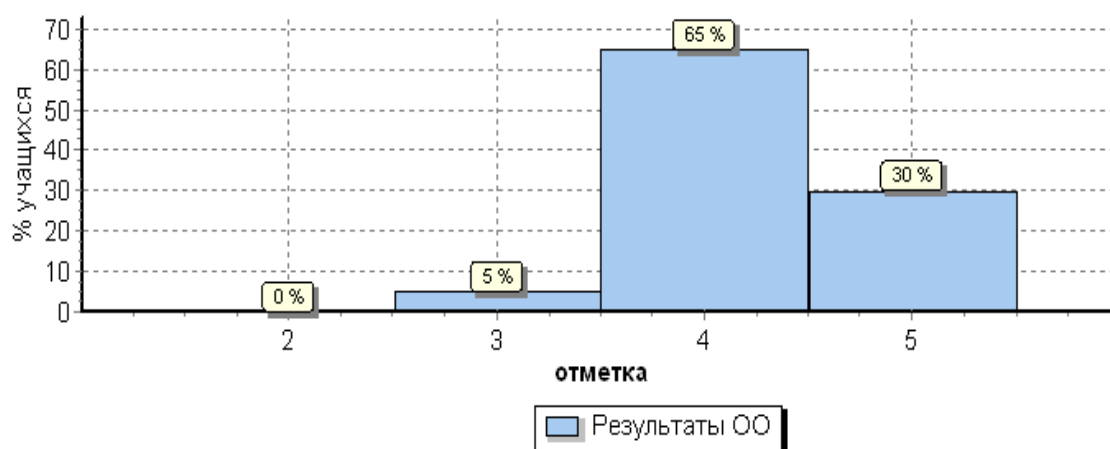
#### Русский язык (152 человека)

ОО	Кол-во уч.	Распределение групп баллов в %			
		2	3	4	5
Вся выборка	990693	18.6	41.1	32.3	7.9
Липецкая обл.	8818	16.4	41.6	33.5	8.6
город Липецк	3574	17.2	42.1	33.2	7.6
МАОУ СОШ №20 г.Липецка	152	15.1	38.8	37.5	8.6



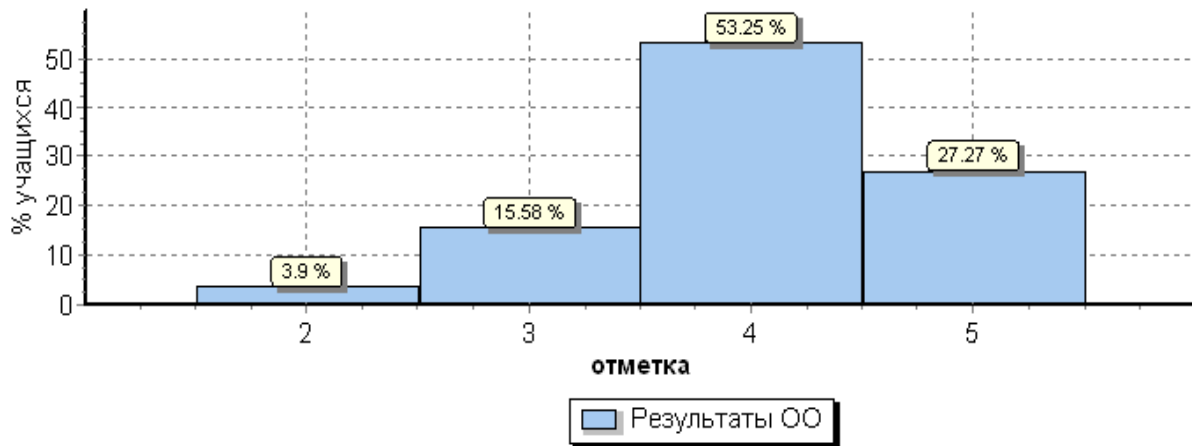
### Биология (120 человек)

ОО	Кол-во уч.	Распределение групп баллов в %			
		2	3	4	5
Россия	769576	5.9	37.6	47	9.5
Липецкая обл.	7388	4.2	29.3	51.5	14.9
город Липецк	2563	3.6	28.4	52.7	15.3
МАОУ СОШ №20 г.Липецка	120	0	5	65	30



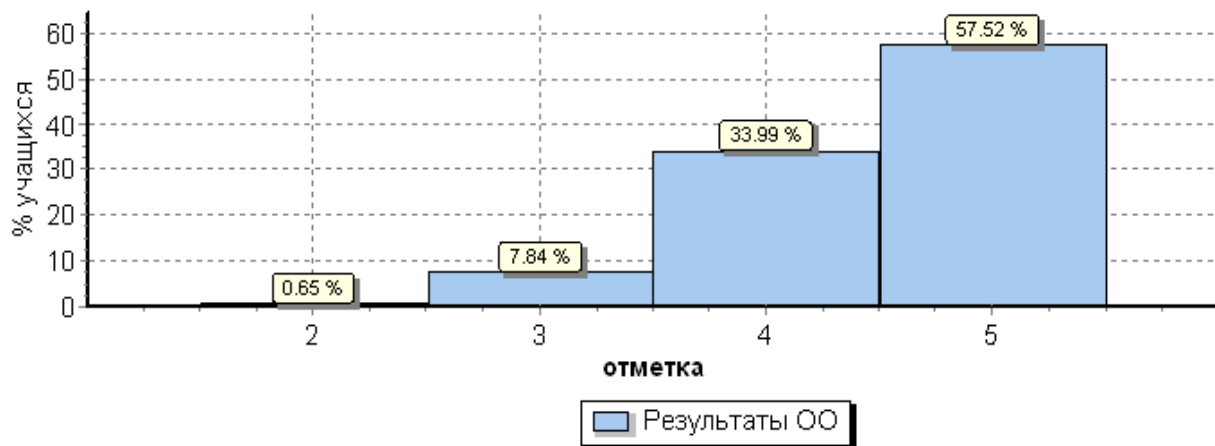
### История (154 человека)

ОО	Кол-во уч.	Распределение групп баллов в %			
		2	3	4	5
Россия	722365	9.3	40.7	35.4	14.6
Липецкая обл.	6784	7.3	38	36.9	17.8
город Липецк	2102	8	34.4	36.4	21.2
МАОУ СОШ №20 г.Липецка	154	3.9	15.6	53.2	27.3



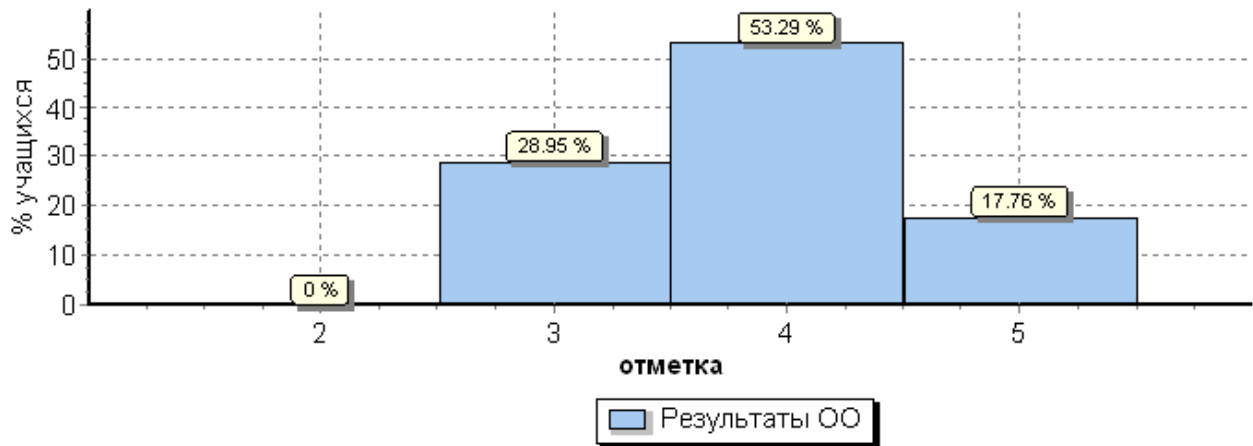
### Обществознание (153 человека)

ОО	Кол-во уч.	Распределение групп баллов в %			
		2	3	4	5
Россия	753371	6.5	37.8	39.4	16.4
Липецкая обл.	7694	5.7	34.7	39.9	19.7
город Липецк	2720	4.6	31.3	41.5	22.6
МАОУ СОШ №20 г.Липецка	153	0.65	7.8	34	57.5



### География (152 человека)

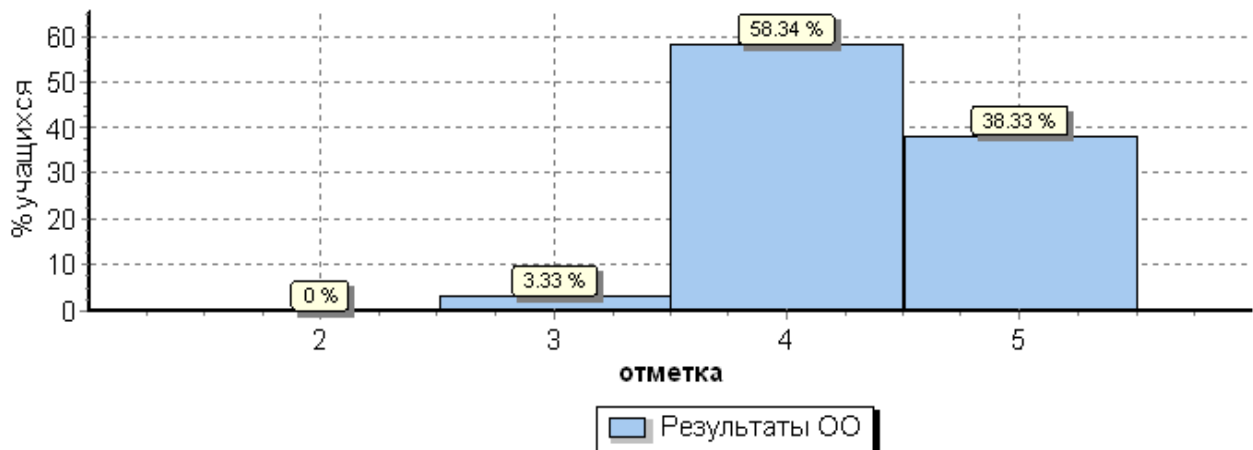
ОО	Кол-во уч.	Распределение групп баллов в %			
		2	3	4	5
Россия	739160	4.3	45.4	41.5	8.9
Липецкая обл.	7016	3.9	43.3	43.6	9.2
город Липецк	2407	3.5	41.5	47	7.9
МАОУ СОШ №20 г.Липецка	152	0	28.9	53.3	17.8



### Результаты ВПР в 11-х классах:

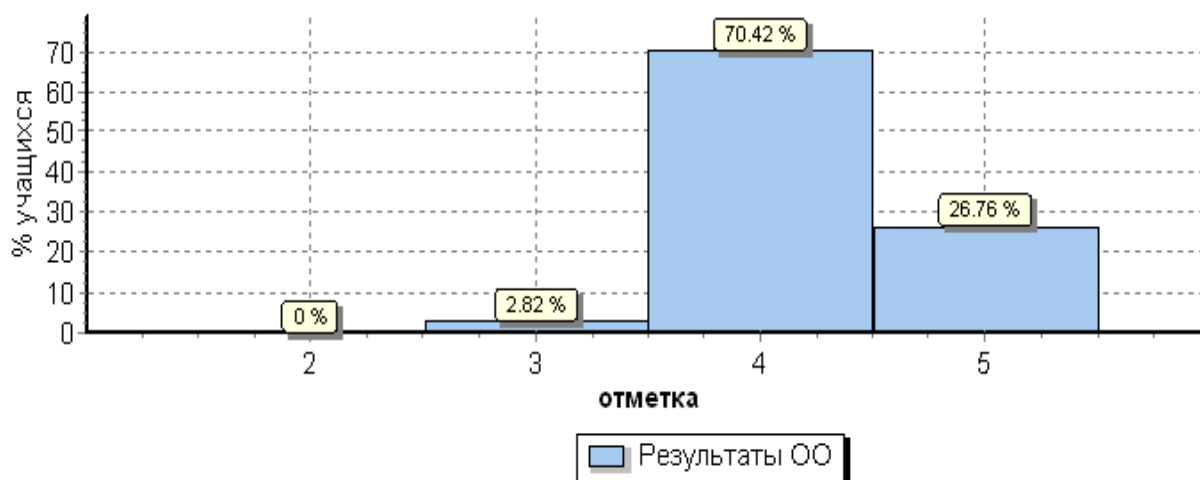
#### Биология

ОО	Кол-во уч.	Распределение групп баллов в %			
		2	3	4	5
Россия	242855	2	23.3	55.3	19.4
Липецкая обл.	2487	0.84	14.7	57.5	27
город Липецк	942	0	10.6	59.7	29.7
МАОУ СОШ №20 г.Липецка	60	0	3.3	58.3	38.3



## География

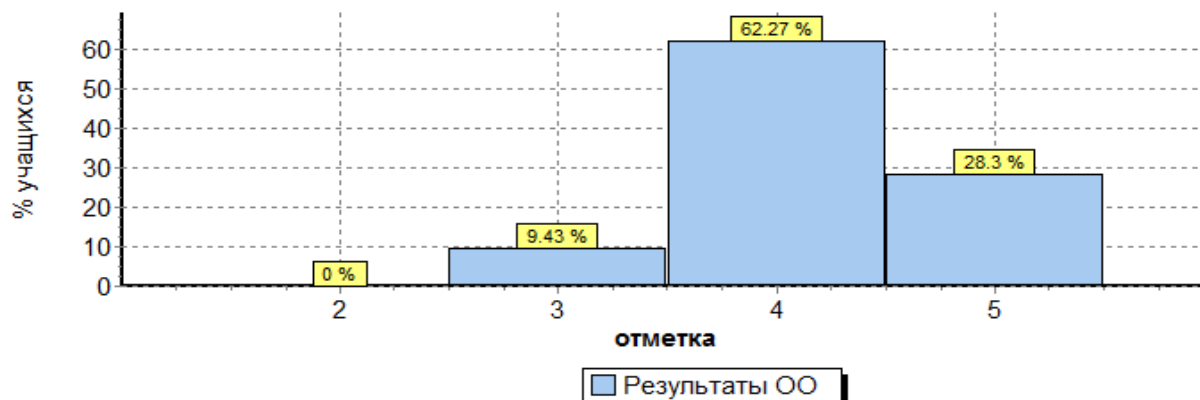
ОО	Кол-во уч.	Распределение групп баллов в %			
		2	3	4	5
Россия	222190	1.4	22.9	55.9	19.8
Липецкая обл.	2717	0.55	14.5	57.2	27.8
город Липецк	1455	0.34	10.9	58.4	30.4
МАОУ СОШ №20 г.Липецка	71	0	2.8	70.4	26.8



## История

ОО	Кол-во уч.	Распределение групп баллов в %			
		2	3	4	5
Вся выборка	245504	1.6	16.6	47.3	34.5
Липецкая обл.	2777	0.65	10.5	45.9	42.9
город Липецк	1122	0	7	44.5	48.5
МАОУ СОШ №20 г.Липецка	53	0	9.4	62.3	28.3

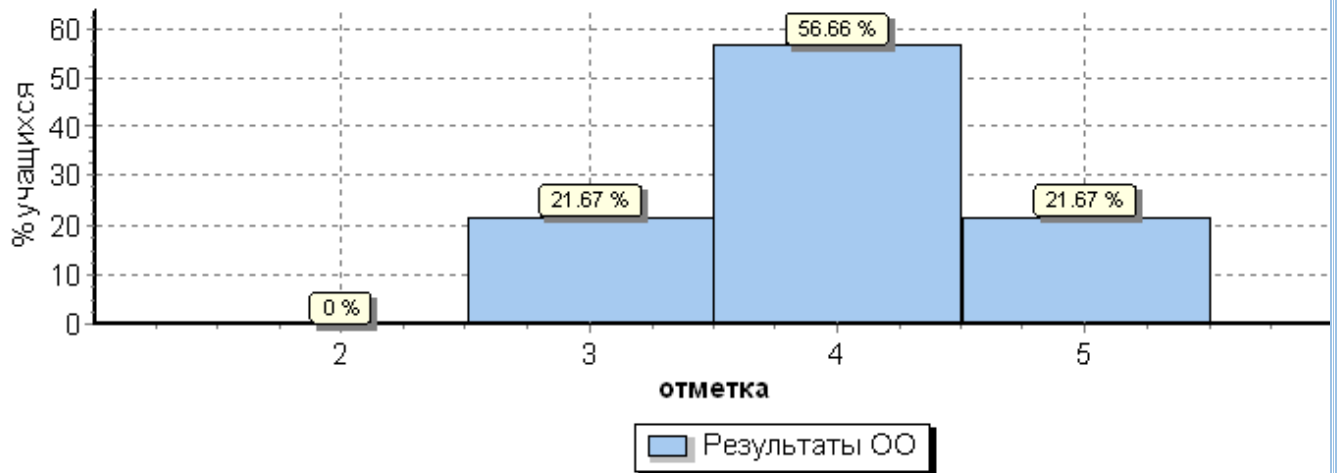
Общая гистограмма отметок



**Химия**

ОО	Кол-во уч.	Распределение групп баллов в %			
		2	3	4	5
Россия	22324	3.1	32.5	45.4	19
Липецкая обл.	2527	1.1	24.1	49.7	25.1
город Липецк	1049	0.29	20.4	50.4	28.9
МАОУ СОШ №20 г.Липецка	60	0	21.7	56.7	21.7

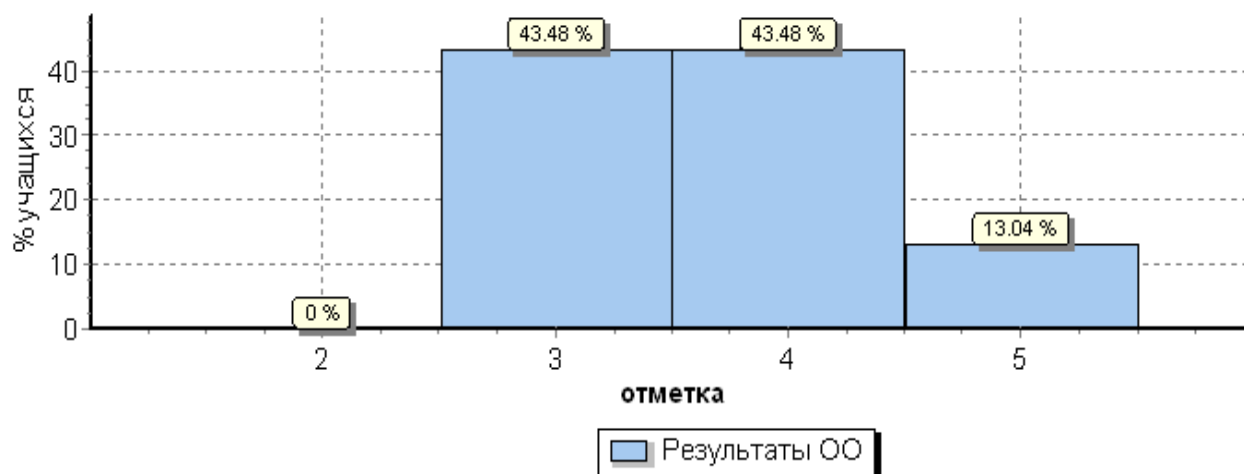
Общая гистограмма отметок

**Физика**

ОО	Кол-во уч.	Распределение групп			
		2	3	4	5
<b>Вся выборка</b>	<b>2189</b>	<b>3.5</b>	<b>37.</b>	<b>49.</b>	<b>9.5</b>
<b>Липецкая обл.</b>	<b>2316</b>	<b>2.2</b>	<b>32.</b>	<b>54.</b>	<b>10.</b>
<b>город Липецк</b>	<b>831</b>	<b>1.4</b>	<b>35.</b>	<b>53.</b>	<b>9.5</b>
(sch480254) МАОУ СОШ №20 г. Липецка	46	0	43.5	43.5	13

Общая гистограмма отметок

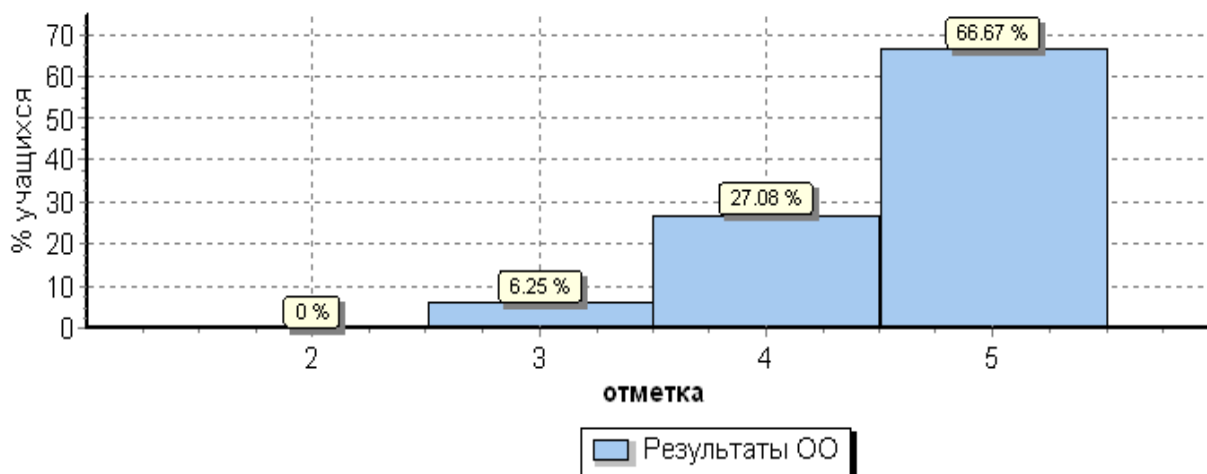




### Английский язык (письменная часть)

ОО	Кол-во уч.	Распределение групп баллов в %			
		2	3	4	5
Россия	18196	1.8	15	33.9	49.3
Липецкая обл.	2225	0.58	12.6	33.3	53.6
город Липецк	966	0.21	6.4	27	66.4
МАОУ СОШ №20 г.Липецка	48	0	6.2	27.1	66.7

### Общая гистограмма отметок



**Выводы:** результаты ВПР показали, что в большей своей степени результаты внешней оценки качества образования соответствуют внутренней. По итогам ВПР педагогами были разработаны программы коррекции по устранению выявленных пробелов в знаниях обучающихся.

#### 6.4. Результаты государственной итоговой аттестации в 9-х классах

В 2017–2018 учебном году государственную итоговую аттестацию обучающихся, освоивших образовательные программы основного общего образования проходили 150 выпускников 9-х классов. Аттестат об основном общем образовании с отличием получили 8 учащихся.

В 2017–2018 учебном году государственная итоговая аттестация обучающихся, освоивших образовательные программы основного общего образования проводилась в форме основного государственного экзамена. Обязательными для сдачи являлись экзамены по русскому языку и математике и два экзамена по выбору.

Сравнительный анализ результатов государственной итоговой аттестации выпускников 9-х классов за 3 года:

Учебный год	Учебные предметы	Количество выпускников							Средний балл
		всего	сдававших		«5» (чел.)	«4» (чел.)	«3» (чел.)	«2» (чел.)	
			чел.	%					
2015-2016	Математика	136	136	100	44	64	27	1	4,1
	Русский язык	136	136	100	73	53	9	1	4,5
	Литература	136	3	2,2	-	2	1	-	3,6
	Физика	136	26	18,2	5	12	9	-	3,8
	Химия	136	23	16,1	15	7	1	-	4,4
	Биология	136	35	24,5	2	16	16	1	3,5
	География	136	64	44,8	15	24	24	1	3,7
	История	136	7	4,9	3	2	1	1	4
	Обществознание	136	67	46,9	8	27	31	1	3,6
	Информатика и ИКТ	136	24	16,8	7	6	11	-	3,8
	Английский язык	136	19	13,3	5	11	3	-	4,1
	Немецкий язык	136	4	2,8	-	1	3	-	3,25
2016-2017	Математика	168	168	100	33	83	46	7	3,8
	Русский язык	168	168	100	70	82	16	-	4,3
	Литература	168	2	1,2	1	-	1	-	4
	Физика	168	30	18	8	14	8	-	4
	Химия	168	29	17,4	14	10	5	-	4,2
	Биология	168	37	22,2	2	31	4	-	3,9
	География	168	59	35,4	15	31	13	-	4
	История	168	8	5	1	3	4	-	3,6
	Обществознание	168	128	76,8	18	94	16	-	4
	Информатика и ИКТ	168	16	9,6	3	13	-	1	4,3
	Английский язык	168	24	14,4	12	8	4	-	4,3
	Немецкий язык	168	1	0,6	-	1	-	-	4
2017-2018	Математика	150	150	100	26	76	37	10	3,9
	Русский язык	150	150	100	54	68	27	-	4,2
	Физика	150	15	9	5	9	1	-	4,3
	Химия	150	21	12,6	11	6	3	1	4,4
	Биология	150	30	18	2	12	15	1	4
	География	150	62	37,2	13	32	15	2	4
	История	150	8	4,8	1	6	1	-	4

Обществознание	150	74	44,4	4	47	22	1	3,7
Информатика и ИКТ	150	51	30,6	8	15	25	3	3,7
Английский язык	150	30	18	23	6	1	-	4,7
Немецкий язык	150	2	1,2		1	1	-	3,5

Все учащиеся, получившие неудовлетворительные результаты по предметам, успешно прошли государственную итоговую аттестацию по данным предметам в резервные дни. Один учащийся получил неудовлетворительный результат по трем предметам в основные сроки и одна учащаяся получила повторно неудовлетворительный результат по одному предмету в резервный день. Данные учащиеся успешно прошли государственную итоговую аттестацию по данным предметам в осенний период.

Выводы: анализ результатов экзаменов обязательных предметов и предметов по выбору в форме ОГЭ позволяет нам сделать вывод об успешном прохождении государственной итоговой аттестации выпускниками 9-х классов, что свидетельствует о системной работе всего педагогического коллектива по подготовке обучающихся к ГИА и грамотном внутришкольном управлении организацией и проведением государственной итоговой аттестации.

В новом учебном году необходимо продолжить работу с обучающимися, направленную на успешную сдачу ГИА.

#### 6.5. Результаты государственной итоговой аттестации в 11-х классах

В 2018 году государственную итоговую аттестацию обучающихся, освоивших образовательные программы среднего общего образования проходили 77 выпускников 11-х классов. Все экзамены выпускники сдавали в форме и по материалам ЕГЭ, из них 2 обязательных – русский язык и математика (математику выпускники могли пройти по выбору на одном из двух уровней – профильный или базовый) и необходимое количество экзаменов по выбору из числа предметов, изучавшихся в 10-11 классах.

По всем предметам успеваемость составила 100%. Средний балл ЕГЭ по всем предметам по школе выше, чем средний балл по городу.

Результаты государственной итоговой аттестации выпускников XI классов (за 3 года).

Учебный год	Учебные предметы	Количество выпускников								Средний балл	
		всего	сдававших		100 баллов		90-99 баллов		Не перешли минимальный порог		
			чел.	% от общего кол-ва	чел.	% от общего кол-ва	чел.	% от общего кол-ва	чел.		% от общего кол-ва
	Русский яз.	50	50	100	-	-	1	2	-	-	74

2015-2016 уч.год	Математика (проф.)	50	39	78	-	-	-	-	2	5	53
	Математика (баз.)	50	35	70	-	-	-	-	2	5	4,1
	Обществ.	50	25	50	-	-	4	16	-	-	69,3
	Физика	50	13	26	-	-	-	-	-	-	57,5
	История	50	11	22	1	9	2	18	-	-	64,7
	Англ. язык	50	9	18	-	-	3	33	-	-	69
	Информатика и ИКТ	50	2	4	-	-	-	-	-	-	65,5
	Биология	50	8	16	-	-	-	-	-	-	68,6
	Химия	50	11	22	-	-	4	36	-	-	81
	Лит-ра	50	3	6	-	-	-	-	-	-	60,6
2016-2017 уч.год	Русский яз.	69	69	100	-	-	8	11	-	-	76,4
	Математика (проф.)	69	51	73	-	-	1	2	1	2	54,4
	Математика (баз.)	69	47	66	-	-	-	-	1	2	4,5
	Обществ.	69	31	43	-	-	5	16	-	-	75,6
	Физика	69	22	31	-	-	1	5	-	-	57,4
	История	69			-	-					
	Англ. язык	69	5	7	-	-	-	-	-	-	67,2
	Информатика и ИКТ	69	1	1,4	-	-	-	-	-	-	59
	Биология	69	11	15,4	-	-	-	-	-	-	59,5
	Химия	69	10	15	-	-	4	15	-	-	77,7
	География	69	1	1,4	-	-	-	-	-	-	69
Лит-ра	69	2	3	-	-	-	-	-	-	67,5	
2017-2018 уч.год	Русский яз.	77	77	100	-	-	8	10,3	-	-	77,8
	Математика (проф.)	77	58	75,4	-	-	1	1,7	-	-	53,7
	Математика (баз.)	77	51	66,3	-	-	-	-	-	-	4,1
	Обществ.	77	39	50,7	-	-	8	20,5	-	-	77,5
	Физика	77	23	30	-	-	-	-	-	-	63,3
	История	77	19	24,7	-	-	3	15,8	-	-	66,2
	Англ. язык	77	12	15,6	-	-	1	8,3	-	-	66,7
	Информатика и ИКТ	77	5	6,5	-	-	-	-	-	-	62
	Биология	77	11	14,3	-	-	-	-	-	-	66,1
	Химия	77	10	13	-	-	2	20	-	-	79,6
	География	77	1	1,3	-	-	-	-	-	-	53
Лит-ра	77	2	2,6	-	-	-	-	-	-	74	
Немецкий яз.	77	1	1,3	-	-	-	-	-	-	74	

По итогам государственной итоговой аттестации по программам среднего общего образования все учащиеся МАОУ СОШ №20 преодолели минимальный порог

баллов по всем сдаваемым предметам. Средний балл по большинству предметов выше аналогичного показателя по городу, что указывает на системную работу педагогического коллектива и администрации школы по подготовке выпускников к ГИА.

6.6. Сведения об участии обучающихся, победителях и призерах олимпиад

Одним из основных направлений работы школы является участие во всероссийской олимпиаде школьников (ВсОШ). В МАОУ СОШ №20 действует система по участию в ВсОШ. В 2018 году 80% обучающихся 4-11 классов приняли участие в школьном этапе ВсОШ по результатам которого победителями и призерами стали 261 человек. На муниципальном этапе школу представляли 93 человека по 17 предметам. Результаты участия на муниципальном этапе ВсОШ:

<b>Предмет</b>	<b>Результат</b>
Математика	2 призера
Физика	1 победитель 1 призер
Химия	2 победителя 2 призера
Биология	1 победитель 1 призер
Информатика и ИКТ	1 победитель
История	2 призера
Экология	1 победитель
ОБЖ	1 призер
Физическая культура	3 победителя 3 призера
<b>ИТОГО</b>	<b>9 победителей 12 призеров</b>

Региональный этап ВОШ в 2018 году относится к 2017-2018 учебному году. Школу представляли 20 учащихся. Результат участия следующий:

<b>Предмет</b>	<b>Результат</b>
Физика	1 призер
Химия	2 победителя 1 призер
Информатика и ИКТ	1 победитель
История	3 призера
Искусство	2 призера
Физическая культура	2 призера
<b>ИТОГО</b>	<b>3 победителя 9 призеров</b>

На заключительном этапе ВОШ школу представляли Орешин Михаил (информатика и ИКТ), Гурина Ксения (физическая культура) и Симонова Виктория (химия). По итогам участия Орешин Михаил стал призером заключительного этапа по информатике и ИКТ.

### 6.7. Востребованность выпускников

По итогам 2017-2018 учебного года 100% выпускников МАОУ СОШ №20 поступили в высшие учебные заведения. Выпускники поступили в ведущие ВУЗы Москвы, Воронежа, Казани и Липецка. Столь высокий процент выпускников, поступивших в ВУЗы говорит о высоком качестве подготовки выпускников школы.

Кол-во выпускников 11-х классов	Поступили учиться в:				Работа	Не определены	Больны	Призваны в армию
	ВУЗ	СУЗ	Воен.уч.	Проф. обучение				
77	70	1	6	-	-	-	-	-
	В том числе за пределы города:							
	41	-	6	-				

Все выпускники 9-х классов продолжили обучение в 10-х классах МАОУ СОШ №20 и школ города, а также в СУЗах:

Кол-во выпускников 9-х классов	Поступили учиться в:					Не определены	Больны
	10 кл.	СУЗ	ВСОШ	Воен.уч.	Проф. обучение		
150	98	52	-	-	-	-	-

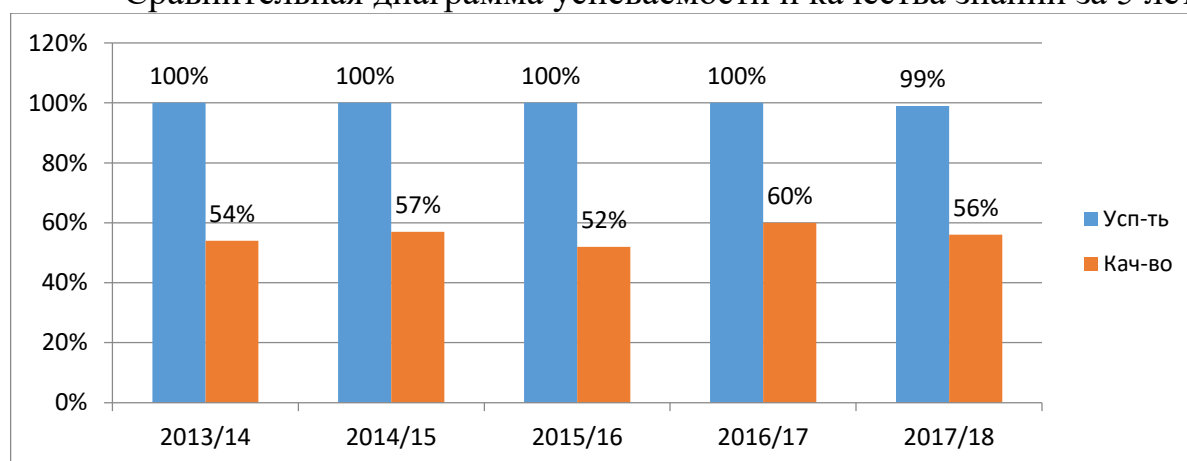
### 7. Функционирование внутренней системы оценки качества образования.

Результаты успеваемости учащихся МАОУ СОШ №20 в 2017-2018 учебном году:

Параметры статистики	Начальное общее образование			Основное общее образование		Среднее общее образование		Итого
	1	2-3	4	5-8	9	10	11	
	классы			классы	классы	классы	классы	
Количество учащихся (всего):	173	404	172	676	150	93	77	1745
Количество учащихся, имеющих положительные отметки по всем предметам учебного плана	173	404	172	675	150	93	77	1744
Количество учащихся, имеющих отметки «4» и «5» по всем предметам учебного плана	-	286	126	375	56	38	45	926
Качество знаний (в %)	-	71	73	56	37	41	58	56
Количество учащихся, имеющих академическую(ие) задолженность(и) (всего)	0	0	0	1	0	0	0	0
Количество учащихся, имеющих	0	0	0	1	0	0	0	1

академическую(ие) задолженность(и) по:									
1-ому предмету	-	-	-	-	-	-	-	-	-
2-м предметам	-	-	-	-	-	-	-	-	-
3-м предметам	-	-	-	-	-	-	-	-	-
5 предметам	-	-	-	1	-	-	-	-	1
Количество учащихся, переведенных условно в следующий класс	0	0	X	1	X	0	X		1
Количество учащихся, допущенных к ГИА	X	X	X	X	150	X	77		227
Количество учащихся, не допущенных к ГИА	X	X	X	X	0	X	0		227
Успеваемость (в %)	100	100	100	99	100	100	100		99

В сравнении с 2016-2017 учебным годом качество знаний снизилось на 4%.  
Сравнительная диаграмма успеваемости и качества знаний за 5 лет



**ВЫВОД:** В 2017-2018 учебном году колебания уровня достижения планируемых результатов, качества освоения планируемых результатов, среднего балла на уровне начального общего образования (НОО) находятся на высоком уровне. Динамика среднего балла на уровне основного общего образования (ООО) и среднего общего образования находится на должном уровне. Все выпускники 9 и 11 классов не имеют академических задолженностей и допущены до ГИА.

#### 8. Самооценка деятельности образовательной организации.

Содержание образования в МАОУ СОШ №20 г. Липецка определяется образовательными программами, утвержденными и реализуемыми в МАОУ СОШ №20 г. Липецка самостоятельно. Основные образовательные программы разработаны на основе соответствующих примерных основных образовательных программ и обеспечивают достижение обучающимися результатов освоения основных образовательных программ, установленных соответствующими федеральными государственными образовательными.

Содержание образования в МАОУ СОШ №20 заложено в образовательных программах: основной образовательной программе начального общего образования по ФГОС, основной образовательной программе основного общего образования по ФГОС, основной образовательной программе основного общего образования по ФК ГОС, основной образовательной программе среднего общего образования по ФК ГОС.

Правовой основой основных образовательных программ МАОУ СОШ № 20 являются:

- Конституция Российской Федерации;
- Федеральный закон №273-ФЗ от 29.12.2013 г. «Об образовании в Российской Федерации»;
- приказ Минобрнауки РФ от 06.10.2009 г. № 373 Об утверждении и введении в действие федерального государственного образовательного стандарта начального общего образования» (в редакции приказа от 29 декабря 2014 г. №1643);
- приказ Минобрнауки РФ от 31.12.2015 г. № 1576 «О внесении изменений в федеральный государственный образовательный стандарт начального общего образования»;
- приказ МО РФ «09» марта 2004 года №1312 «Об утверждении федерального базисного плана и примерных учебных для ОУ РФ, реализующих программы общего образования, и федерального базисного плана для образовательных учреждений РФ, реализующих программы общего образования»;
- информационно-инструктивное письмо управления образования и науки Липецкой области от 29.02.2012 №СК-487 «О введении во всех общеобразовательных учреждениях Липецкой области комплексного учебного курса «Основы религиозных культур и светской этики» с 01.09.2012г.»;
- приказ Министерства образования РФ от 05.03.2004 №1089 « Об утверждении федерального компонента государственных стандартов начального общего, основного общего и среднего (полного) общего образования» (с изменениями);
- Приказ Минобрнауки России от 17.12.2010 N 1897 «Об утверждении федерального государственного образовательного стандарта основного общего образования» (с изменениями и дополнениями);
- Приказ Министерства образования и науки РФ от 17 мая 2012 г. N 413 "Об утверждении федерального государственного образовательного стандарта среднего общего образования" (с изменениями и дополнениями);
- Приказ Минпросвещения России от 28.12.2018 N 345 «О федеральном перечне учебников, рекомендуемых к использованию при реализации имеющих государственную аккредитацию образовательных программ начального общего, основного общего и среднего общего образования»;
- постановление Главного государственного санитарного врача РФ от 29.12.2010 г.№189 «Об утверждении СанПиН 2.4.2.2821-10 «Санитарно-эпидемиологические требования к условиям и организации обучения в общеобразовательных учреждениях» ( с изменениями и дополнениями);



- приказ управления образования и науки Липецкой области от 03.05.2018 №540 «О базисных учебных планах для образовательных организаций Липецкой области, реализующих программы основного общего и среднего общего образования, на 2018/2019 учебный год».

В результате анкетирования участников образовательных отношений в учебный план начального общего образования и основного общего образования были введены дополнительные часы по следующим предметам:

Начальное общее образование	Русский язык (1 класс) Информатика (1-4 класс)
Среднее общее образование	5 класс: - русский язык; - математика; 6 класс: - русский язык; - математика; 7 класс: - русский язык; - алгебра; 8 класс: - русский язык; - алгебра; - обществознание; - химия.

В результате проделанной работы был выполнен социальный заказ при формировании в учебном плане части формируемой участниками образовательных отношений.

На уровне среднего общего образования в результате анкетирования участников образовательных отношений в 2018 году были открыты два десятых класса следующих профилей:

10А класс – две профильные подгруппы: естественнонаучная (углубленное изучение физики, химии и математики) и социально-экономическая с углубленным изучением истории, экономики и права;

10Б класс – универсальный профиль (углубленное изучение русского языка).

**Выводы:** образовательная деятельность в МАОУ СОШ №20 реализуется в соответствии с запросами общественности. Реализация образовательных программ идет на должном уровне. Предоставляется возможность выбора профильности обучения (среднее общее образование).

## 9. Показатели деятельности МАОУ СОШ №20, подлежащих самообследованию

№ п/п	Показатели	Единица измерения
1.	Образовательная деятельность	
1.1	Общая численность учащихся	1690 человек
1.2	Численность учащихся по образовательной программе начального общего образования	720 человек
1.3	Численность учащихся по образовательной программе основного общего образования	810 человек
1.4	Численность учащихся по образовательной программе среднего общего образования	160 человек
1.5	Численность/удельный вес численности учащихся, успевающих на "4" и "5" по результатам промежуточной аттестации, в общей численности учащихся	926 человек/ 56%
1.6	Средний балл государственной итоговой аттестации выпускников 9 класса по русскому языку	4,2 балла
1.7	Средний балл государственной итоговой аттестации выпускников 9 класса по математике	3,9 балла
1.8	Средний балл единого государственного экзамена выпускников 11 класса по русскому языку	77,8 балла
1.9	Средний балл единого государственного экзамена выпускников 11 класса по математике	57,4 балла
1.10	Численность/удельный вес численности выпускников 9 класса, получивших неудовлетворительные результаты на государственной итоговой аттестации по русскому языку, в общей численности выпускников 9 класса	0 человек/ 0%
1.11	Численность/удельный вес численности выпускников 9 класса, получивших неудовлетворительные результаты на государственной итоговой аттестации по математике, в общей численности выпускников 9 класса	0 человек/ 0%
1.12	Численность/удельный вес численности выпускников 11 класса, получивших результаты ниже установленного минимального количества баллов единого государственного экзамена по русскому языку, в общей численности выпускников 11 класса	0 человек/ 0%
1.13	Численность/удельный вес численности выпускников 11 класса, получивших результаты ниже установленного минимального количества баллов единого государственного экзамена по математике, в общей численности выпускников 11 класса	0 человек/ 0%
1.14	Численность/удельный вес численности выпускников 9 класса, не получивших аттестаты об основном общем образовании, в общей численности выпускников 9 класса	0 человека/ 0%

1.15	Численность/удельный вес численности выпускников 11 класса, не получивших аттестаты о среднем общем образовании, в общей численности выпускников 11 класса	0 человек/ 0%
1.16	Численность/удельный вес численности выпускников 9 класса, получивших аттестаты об основном общем образовании с отличием, в общей численности выпускников 9 класса	8 человек/5%
1.17	Численность/удельный вес численности выпускников 11 класса, получивших аттестаты о среднем общем образовании с отличием, в общей численности выпускников 11 класса	17 человек/20%
1.18	Численность/удельный вес численности учащихся, принявших участие в различных олимпиадах, смотрах, конкурсах, в общей численности учащихся	1120 чел/ 61%
1.19	Численность/удельный вес численности учащихся - победителей и призеров олимпиад, смотров, конкурсов, в общей численности учащихся, в том числе:	406 человек/23,7%
1.19.1	Регионального уровня	49 человек/2%
1.19.2	Федерального уровня	31 человек/1,5%
1.19.3	Международного уровня	6 чел./0,35%
1.20	Численность/удельный вес численности учащихся, получающих образование с углубленным изучением отдельных учебных предметов, в общей численности учащихся	0 человек/ 0%
1.21	Численность/удельный вес численности учащихся, получающих образование в рамках профильного обучения, в общей численности учащихся	127 человек/ 7,5%
1.22	Численность/удельный вес численности обучающихся с применением дистанционных образовательных технологий, электронного обучения, в общей численности учащихся	0 человек/ 0%
1.23	Численность/удельный вес численности учащихся в рамках сетевой формы реализации образовательных программ, в общей численности учащихся	0 человек/ 0%
1.24	Общая численность педагогических работников, в том числе:	69 человек
1.25	Численность/удельный вес численности педагогических работников, имеющих высшее образование, в общей численности педагогических работников	66 человек/ 97%
1.26	Численность/удельный вес численности педагогических работников, имеющих высшее образование педагогической направленности (профиля), в общей численности педагогических работников	66 человек / 97%
1.27	Численность/удельный вес численности педагогических работников, имеющих среднее профессиональное образование, в общей численности педагогических работников	3 человека/ 3%
1.28	Численность/удельный вес численности педагогических работников, имеющих среднее профессиональное образование педагогической направленности (профиля), в общей численности педагогических работников	3 человека/ 0%

1.29	Численность/удельный вес численности педагогических работников, которым по результатам аттестации присвоена квалификационная категория, в общей численности педагогических работников, в том числе:	
1.29.1	Высшая	37 чел/ 54%
1.29.2	Первая	22 чел/ 32%
1.30	Численность/удельный вес численности педагогических работников в общей численности педагогических работников, педагогический стаж работы которых составляет:	
1.30.1	До 5 лет	12 чел / 14%
1.30.2	Свыше 30 лет	10 чел/ 13%
1.31	Численность/удельный вес численности педагогических работников в общей численности педагогических работников в возрасте до 30 лет	13 человека/ 14%
1.32	Численность/удельный вес численности педагогических работников в общей численности педагогических работников в возрасте от 55 лет	11 человек/ 13%
1.33	Численность/удельный вес численности педагогических и административно-хозяйственных работников, прошедших за последние 5 лет повышение квалификации/профессиональную переподготовку по профилю педагогической деятельности или иной осуществляемой в образовательной организации деятельности, в общей численности педагогических и административно-хозяйственных работников	81 человек/ 100%
1.34	Численность/удельный вес численности педагогических и административно-хозяйственных работников, прошедших повышение квалификации по применению в образовательном процессе федеральных государственных образовательных стандартов, в общей численности педагогических и административно-хозяйственных работников	81 человек/ 100%
2.	Инфраструктура	
2.1	Количество компьютеров в расчете на одного учащегося	0,1 единиц
2.2	Количество экземпляров учебной и учебно-методической литературы из общего количества единиц хранения библиотечного фонда, состоящих на учете, в расчете на одного учащегося	10 единиц
2.3	Наличие в образовательной организации системы электронного документооборота	да
2.4	Наличие читального зала библиотеки, в том числе:	да
2.4.1	С обеспечением возможности работы на стационарных компьютерах или использования переносных компьютеров	да
2.4.2	С медиатекой	да
2.4.3	Оснащенного средствами сканирования и распознавания текстов	да
2.4.4	С выходом в Интернет с компьютеров, расположенных в помещении библиотеки	да

2.4.5	С контролируемой распечаткой бумажных материалов	нет
2.5	Численность/удельный вес численности учащихся, которым обеспечена возможность пользоваться широкополосным Интернетом (не менее 2 Мб/с), в общей численности учащихся	1752 человек/ 100%
2.6	Общая площадь помещений, в которых осуществляется образовательная деятельность, в расчете на одного учащегося	2,5 кв. м

#### Анализ показателей самообследования

№ показателя	Анализ
1.1-1.4	Наблюдается снижение численности учащихся по независящим от школы причинам (смена места жительства)
1.5	Качество знаний снизилось на 4% по сравнению с прошлым учебным годом. Стоит задача по мотивированию учащихся к образовательной деятельности, реализации программ индивидуальной работы
1.6-1.7	Средний балл ГИА выпускников 9 класса находится на должном уровне в сравнении с городскими и общероссийскими показателями
1.8-1.9	Средний балл ГИА выпускников 11 класса находится в положительной динамике. Задача – сохранение данной динамики
1.10-1.15	Все выпускники 9. 11 классов успешно прошли ГИА и получили аттестаты об образовании соответствующего уровня
1.16	Значение показателя остается на одном уровне – 5% уже несколько лет.
1.17	В сравнении с прошлым учебным годом количество выпускников 11 классов, получивших аттестат с отличием увеличилось на 90%
1.18-1.19	Количество участников олимпиад и конкурсов различной направленности находится в положительной динамике. В следствие системной работы педагогов с одаренными детьми растет и количество победителей и призеров данных конкурсов.
1.20-1.23	В школе сложилась система профилизация образования на ступени среднего общего образования. Стоит задача по введению углубленного изучения отдельных предметов на ступени основного общего образования.
1.24-1.34	Педагогический коллектив МАОУ СОШ №20 отличает стабильность состава и высокий квалификационный уровень. Средний возраст коллектива – 38,5 лет. Основной задачей на сегодняшний день является продолжение системной работы по повышению квалификационных категорий учителями, работа с молодыми специалистами. :
2.1-2.6	Школа в полном объеме укомплектована компьютерным оборудованием, но необходимо провести работу по обновлению парка компьютерной техники. Задача на 2019 год – переход полностью всей школы на электронный документооборот и электронный журнал (отказ от печатного).

**ВЫВОД:** в результате анализа показателей деятельности МАОУ СОШ №20 города Липецка и самооценки деятельности образовательного учреждения за 2018 год следует признать работу педагогического коллектива школы в 2018 году удовлетворительной и отметить, что в образовательной организации созданы все необходимые условия для качественной организации образовательного процесса.